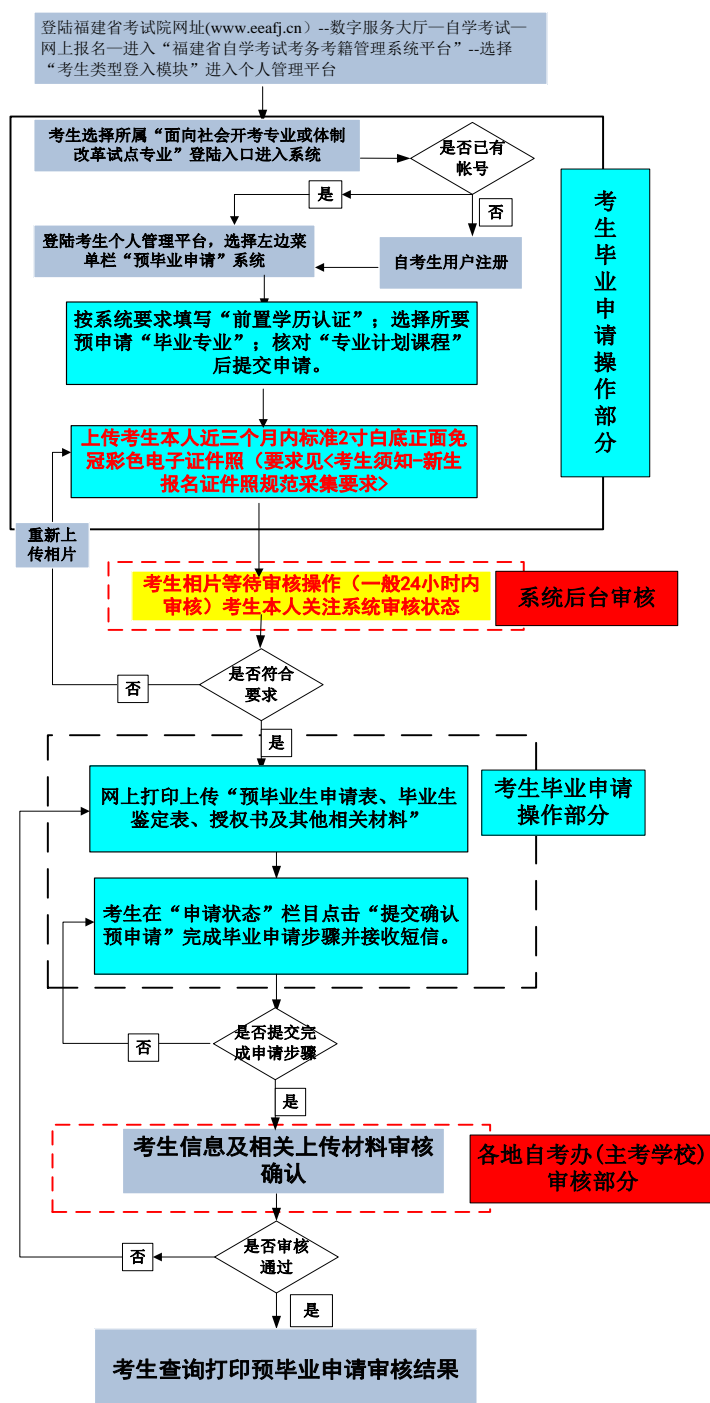


福建省高等教育自学考试考生网络预申请毕业 操作手册

一、操作流程

福建省高等教育自学考试网络预毕业生申请
操作流程图



二、操作步骤

(一) 系统平台登陆

登陆“福建省教育考试院 www.eeafj.cn”——数字服务大厅，选择“自学考试”进入数字服务大厅，点击进入“福建省高等教育自学考试考务考籍管理系统”。



图 1.1 登陆福建省教育考试院 www.eeafj.cn，点击“自学考试”图标进入“福建省高等教育自学考试考务考籍管理系统”。



图 1.2 考生根据自己准考证第一位选择入口，输入证件号、密码进入“考生个人管理平台”

(二) 网上预毕业申请

考生登陆“个人管理平台”后，点击左边菜单栏“预毕业申请”模块进入申请。



图 2.1 选择“预毕业申请”模块进入申请。

1、前置学历认证

根据福建省教育考试院相关规定，凡是申请本科毕业的，必须完成前置学历信息登记工作（**已认证此步骤略**）；

考生登陆“个人管理平台”后，点击左边菜单栏“前置学历信息管理”模块进入认证。

添加前置学历信息

当前准考证:		
准考证:	010100116161	
编辑信息:		
前置学历毕业证书号:	<input type="text" value="1223455556"/>	毕业证上的证书编号
前置学历毕业学校:	<input type="text" value="福州大学"/>	毕业证上的学校全称
前置学历专业:	<input type="text" value="计算机"/>	专业名称
前置学历毕业时间:	<input type="text" value="200104"/>	时间年月格式: YYYYMM, 例: 201606
前置学历类型:	<input type="text" value="全日制"/>	
前置学历层次:	<input type="text" value="本科"/>	
学历认证类型:	<input type="text" value="普通高校应往届生, 尚未取得毕业证"/>	
认证代码:	<input type="text"/>	
授权书:	<input type="checkbox"/> 我已阅读《学籍学历信息查验授权书》并授权同意	
<input type="button" value="提交保存"/>		<input type="button" value="取消"/>

2、网上预毕业申请

考生选择预毕业的“准考证号”进入后，按系统流程步骤完成毕业申请。

注：根据福建省教育考试院关于“高等教育自学考试毕业审核工作的通知”要求，对福建省自学考试毕业审核预申请步骤及确认方式进行调整，考生本人根据系统要求申请提交预毕业专业信息及上传本人近期三个月内白底彩色证件照，并在预申请规定时间内将确认后的相关材料拍照上传系统平台并确认提交预申请，完成毕业申请步骤。



图 2.1.1 选择“预毕业申请”模块进入办理。

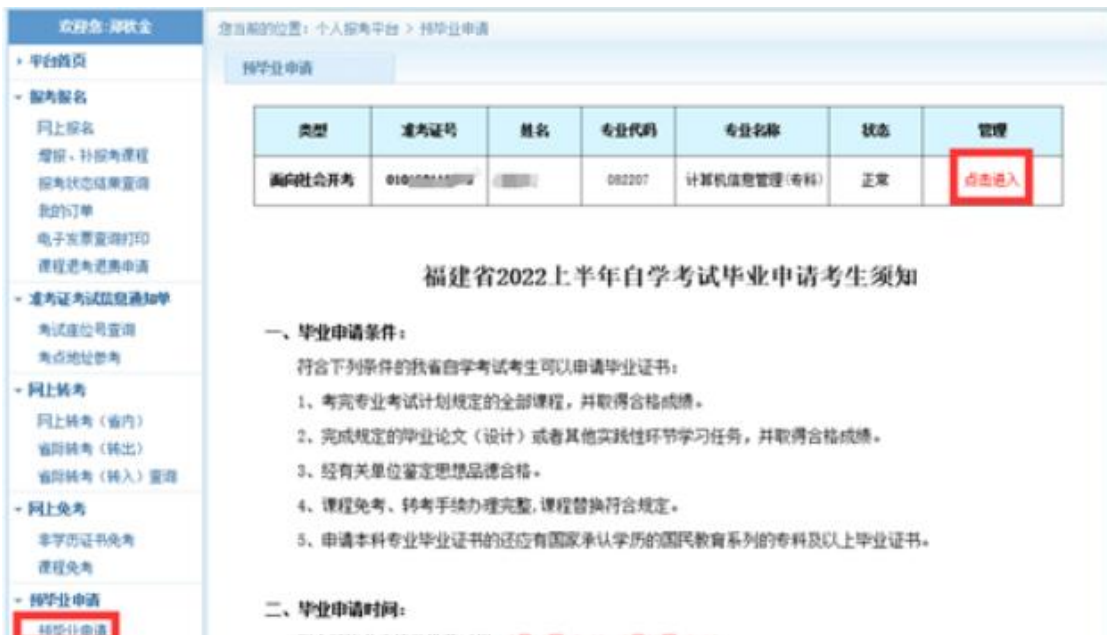


图 2.1.2 选择“准考证号”进入申请

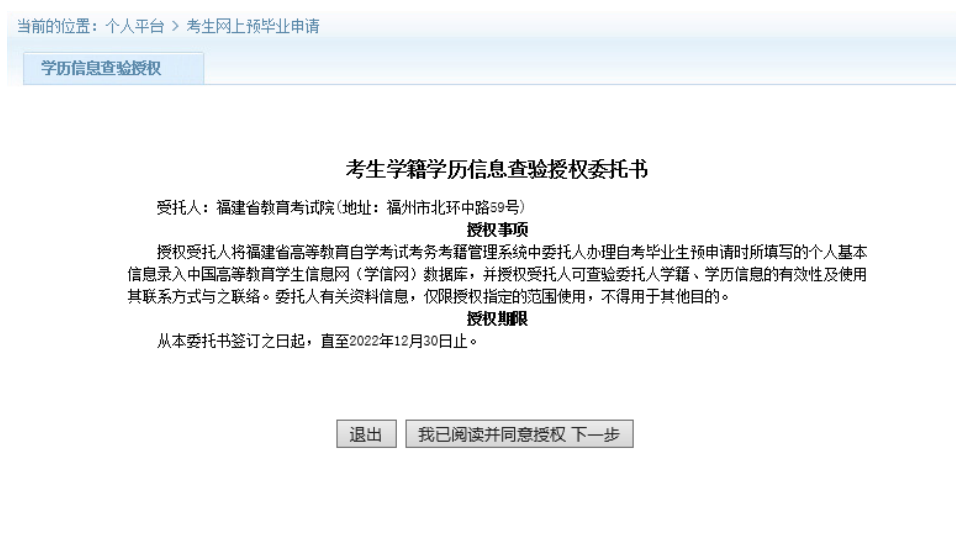


图 2.1.3 阅读预毕业申请须知及考生学籍学历信息查询授权委托书, 点击进入下一步



福建省高等教育自学考试 历史成绩查询结果

专业:

2017年05月13日

准考证号		0101				
姓名		李				
证件号码		3506				
序号	课程代码	课程名称	成绩	通过时间	备注	
1	00002	邓小平理论概论	66			
2	00019	计算机应用基础(实践)	65	2001.04.30		
3	00020	高等数学(一)	75			
4	02120	数据库及其应用	60	2002.10.26		
5	02316	计算机应用技术	60	2001.04.27		
6	02382	管理信息系统	60	2002.04.20		
7	27296	计算机实用软件上机	95	2001.04.30		
*	*	*	*	*	*	
*	*	*	*	*	*	
*	*	*	*	*	*	
*	*	*	*	*	*	
↓	↓	↓	↓	↓	↓	

图 2.1.4 核对通过课程

欢迎您:李志铭 当前的位置: 个人平台 > 考生网上预毕业申请

申请信息

请选择预毕业专业: FJ020301 金融学(本科)

考生姓名:	准考证号:	010								
证件号码:	刷卡采集:	已采集								
联系方式:										
前置学历: (已认证)										
专业名称:	金融学	专业代码:	FJ020301							
主考学校:	集美大学	学分要求:	78学分							
		学历层次:	本科							
		开考方式:	面向社会开考							
序号	代码	课程名称	学分	课程类别	课程属性	备注	成绩	通过时间	成绩备注	操作
1	00015	英语(二)	14	理论	必考课程					-
2	00051	管理系统中计算机应用	3	理论	必考课程					-
	旧计划 00160	审计学	4	理论	必考课程	原金融管理(本科)课程				-
3	00052	管理系统中计算机应用(实践)	1	实践考核	必考课程					-

非专业课程如下										
17	00002	邓小平理论概论	3				66			-
18	00019	计算机应用基础(实践)	2				65	2001.04.30		-
19	00020	高等数学(一)	6				75			-
20	02120	数据库及其应用	3				60	2002.10.26		-
21	02316	计算机应用技术	2				60	2001.04.27		-
22	02382	管理信息系统	4				60	2002.04.20		-
23	27296	计算机实用软件上机	2				95	2001.04.30		-

备注：经济管理类（独立本科段、本科段）专业：原已通过“毛泽东思想概论”的考生，不再参加思想政治理论课（03708中国近现代史纲要和03709马克思主义基本原理概论）的考试。

以上专业信息仅供参考；

提示：

凡是申请本科毕业的，必须完成前置学历信息登记工作。

当前考生没有找到前置学历信息，请先设置前置学历信息后再提交申请。

图 2.1.4 预毕业专业选择及设置前置学历认证

（申请本科毕业，需填写前置学历认证校验。专科毕业直接进入预申请流程）。

考生核对通过的专业计划课程，符合要求申请毕业的，直接选择预毕业专业申请预毕业。

说明：“**考生二代身份证未采集、前置学历认证状态未认证**”，按系统要求提示办理。

身份证采集可通过闽政通 APP 网上认证或到当地自考办(主考学校)现场刷身份证采集。

前置学历毕业证书号：	<input type="text" value="1223455556"/>	毕业证上的证书编号
前置学历毕业学校：	<input type="text" value="福州大学"/>	毕业证上的学校全称
前置学历专业：	<input type="text" value="计算机"/>	专业名称
前置学历毕业时间：	<input type="text" value="200104"/>	时间年月格式：YYYYMM, 例：201606
前置学历类型：	<input type="text" value="全日制"/>	
前置学历层次：	<input type="text" value="本科"/>	
学历认证类型：	<input type="text" value="《中国高等教育学历认证报告》"/>	
认证代码：	<input type="text" value="111111"/>	
授权书：	<input checked="" type="checkbox"/> 我已阅读《学籍学历信息查验授权书》并授权同意	
<input type="button" value="提交保存"/>		

图 2.1.5 填写前置学历认证

认证学历提交保存后，返回再进入“预毕业申请系统”完善个人基本信息。必须准备填写个人联系方式收到短信验证码输入后提交申请。

17	00002	邓小平理论概论	3				66			-
18	00019	计算机应用基础(实践)	2				65	2001.04.30		-
19	00020	高等数学(一)	6				75			-
20	02120	数据库及其应用	3				60	2002.10.26		-
21	02316	计算机应用技术	2				60	2001.04.27		-
22	02382	管理信息系统	4				60	2002.04.20		-
23	27296	计算机实用软件上机	2				95	2001.04.30		-

根据闽考院自〔2016〕10号，原金融管理（独立本科段）停止颁发证书后顶替金融学（独立本科段）专业的课程继续参加考试。

以上专业信息仅供参考；

完善联系方式信息：

联系手机：

* 手机号为11位数字

通信地址：

验证编码：

图 2.1.6 完善个人信息并保存

当前位置：个人平台 > 考生网上预毕业申请

预毕业申请

福建省高等教育自学考试网上预毕业申请

您的申请状态：没有申请照片信息或近期照片未上传。照片未上传

准考证号：0102091..... 提交时间：2023-05-08 14:55:41

姓名	李	性别	男	原准考证照片	毕业申请照片
证件号	35	手机	136850****		没有申请照片信息或近期照片未上传。
通讯地址	福飞路106号				
二代证采集	已采集				
申请信息	专业名称：FJ020301 金融学 主考学校：集美大学 层次：5.本科				
此前学历及专业	西安电子科技大学, 软件工程, 本科, 毕业日期: 20220718 (已认证)				

申请材料信息上传（请查看您的申请状态完成以下材料上传）：

确认授权书 (必填项)	打印《确认授权书》签字后拍照上传。
身份证照（姓名面） (必填项)	身份证件(以下证件之一：有效居民身份证、境外身份证或护照)拍照上传。
毕业生申请表 (必填项)	打印《毕业生申请表》签字后拍照上传。
毕业生鉴定表 (必填项)	填写打印《毕业生鉴定表》单位盖章签字后拍照上传。 《毕业生鉴定表》原件需妥善保管，领取证书时将封装到《毕业生档案袋》中。
其他材料	其他申请所需出具的材料或证明

提示：

1. 考生完成网报预申请及缴费后，打印《高等教育自学考试毕业生申请表》、《毕业生鉴定表》、《确认授权书》等相关材料并签字确认，在预申请规定时间内将确认后的材料拍照上传，并确认提交预申请完成毕业申请步骤。

图 2.1.7 相片上传

福建省高等教育自学考试网上预毕业申请

您的申请状态: 照片等待初审

上传近期照片

修改联系信息

修改申请专业

打印预毕业生申请表

打印确认授权书

准考证号: [模糊]

提交时间: 2022-05-12 09:52:08

姓名	[模糊]	性别	男	准考证照片	毕业申请照片
证件号	31[模糊]	手机	15[模糊]		 照片待审核
通讯地址	福州市鼓楼区北环中路59号				
二代证采集	已采集				
申请信息	专业名称: FJ020301 金融学 主考学校: 集美大学 层次: 5, 本科				
此前学历及专业	[模糊] 毕业日期: 20190718 (已认证)				

申请材料信息上传 (请查看您的申请状态完成以下材料上传):

确认授权书 (必填项)	打印《确认授权书》签字后拍照上传。
身份证正面照 (必填项)	身份证件 (以下证件之一: 有效居民身份证、境外身份证或护照)拍照上传。
毕业生申请表 (必填项)	打印《毕业生申请表》签字后拍照上传。
毕业生鉴定表 (必填项)	填写打印《毕业生鉴定表》单位盖章签字后拍照上传。
其他材料	其他申请所需出具的材料或证明

图 2.1.8 相片上传成功后, 等待后台相片审核

重要提示: 本人相片经后台审核通过后, 本人网上打印《确认授权书》、《高等教育自学考试毕业生申请表》、《毕业生鉴定表》等相关材料签字确认并拍照上传后, 在《申请状态》栏目点击“提交确认预申请”完成毕业申请步骤。

福建省高等教育自学考试网上报名申请

您的申请状态: 申请材料信息上传, 确认授权书未上传

2 1

准考证号: 0 [] 提交时间: 2022-05-12 09:52:08

姓名	[]	性别	男	原准考证照片	毕业申请照片
证件号	35 []	手机	[]		
通讯地址	福州市鼓楼区北环中路58号				
二代证采集	已采集				
申请信息	专业名称: FJ020301 金融学 主考学校: 集美大学 层次: 3, 本科				
此前学历及专业	毕业日期: 20190718 (已认证)				

申请材料信息上传 (请查看您的申请状态完成以下材料上传):

确认授权书 (必填项)	打印《确认授权书》签字后拍照上传。 未上传 3 <input style="border: 1px solid red;" type="button" value="点击上传"/>
身份证正副照 (必填项)	身份证件(以下证件之一: 有效居民身份证、境外身份证或护照)拍照上传。 未上传 4 <input style="border: 1px solid red;" type="button" value="点击上传"/>
毕业生申请表 (必填项)	打印《毕业生申请表》签字后拍照上传。 未上传 5 <input style="border: 1px solid red;" type="button" value="点击上传"/>
毕业生鉴定表 (必填项)	填写打印《毕业生鉴定表》单位盖章签字后拍照上传。 未上传 6 <input style="border: 1px solid red;" type="button" value="点击上传"/>
其他材料	其他申请所需出具的材料或证明 <input type="button" value="上传附件"/>

图 2.1.9 上传附件材料

福建省高等教育考试网上预毕业申请

您的申请状态: 等待预毕业申请提交, 确认提交预申请 核对无误后提交

[上传近期照片](#) [修改联系信息](#) [修改申请专业](#) [打印预毕业生申请表](#) [打印确认授权书](#)

准考证号: [] 1 提交时间: 2022-05-12 09:52:08

姓名	[]	性别	男	原准考证照片	毕业申请照片
证件号	[]	手机	[]		
通讯地址	福州市鼓楼区北环中路99号				
二代证采集	已采集				
申请信息	专业名称: FJ020301 金融学 主考学校: 集美大学 层次: 5, 本科				
此前学历及专业	[] 毕业日期: 20190718 (已认证)				

申请材料信息上传 (请查看您的申请未完成以下材料上传):

确认授权书 (必传项)	打印《确认授权书》签字后拍照上传。 <div style="text-align: center; color: red; font-weight: bold;">测试图片</div> <div style="text-align: center;">重新上传</div>
身份证正副照 (必传项)	身份证件(以下证件之一: 有效居民身份证、境外身份证或护照)拍照上传。 <div style="text-align: center; color: red; font-weight: bold;">测试图片</div> <div style="text-align: center;">重新上传</div>
毕业生申请表 (必传项)	打印《毕业生申请表》签字后拍照上传。 <div style="text-align: center; color: red; font-weight: bold;">测试图片</div> <div style="text-align: center;">重新上传</div>
毕业生鉴定表 (必传项)	填写打印《毕业生鉴定表》单位盖章签字后拍照上传。 <div style="text-align: center; color: red; font-weight: bold;">测试图片</div> <div style="text-align: center;">重新上传</div>

确认附件材料上传完整后提交

图 2.1.10 确认提交预毕业申请完成申请步骤，等待各教育招生考试机构（主考学校）审核。

欢迎您:李志铭

<<<返回平台首页

预毕业申请

 预毕业申请

 前置学历信息管理

福建省高等教育自学考试网上预毕业申请

您的申请状态: 材料等待审核。

[上传近期照片](#) [修改联系信息](#) [修改申请专业](#) [打印预毕业生申请表](#) [打印确认授权书](#)